





	Antal förskolor totalt				Antal förskolor från år 2000 eller senare			
	Totalt	permanent byggda	baracker	andel baracker	Totalt	permanent byggda	baracker	andel baracker
Borås	103	85	18	17%	30	14	16	53%
Eskilstuna	45	42	3	7%	7	4	3	43%
Göteborg	431	401	30	7%	84	58	26	31%
Huddinge	74	66	8	11%	21	13	8	38%
<i>Helsingborg</i>	75	70	5	7%				
Jönköping	59	51	8	14%	19	12	7	37%
Linköping	187	184	3	2%				
Lund	85	75	10	12%	16	6	10	63%
Malmö	152	122	30	20%	52	22	30	58%
Norrköping	154	133	21	14%	33	12	21	64%
Stockholm	712	615	97	14%	243	148	95	39%
<i>Uppsala</i>	129	103	26	20%	35	9	26	74%
Umeå, fsk	118	105	13	11%	?		13	
<i>Umeå, avd</i>	357	338	19	5%	148	129	19	13%
Västerås	82	79	3	4%	11	8	3	27%
Örebro	159	146	13	8%	36	23	13	36%

 = över 1/5 är en barack
 = var sjunde förskola är en barack

 = Över 50% av alla förskolebyggen under 2000-talet är en barack
 = Över en tredjedel, men mindre än 50%, av alla förskolebyggen under 2000-talet är en barack